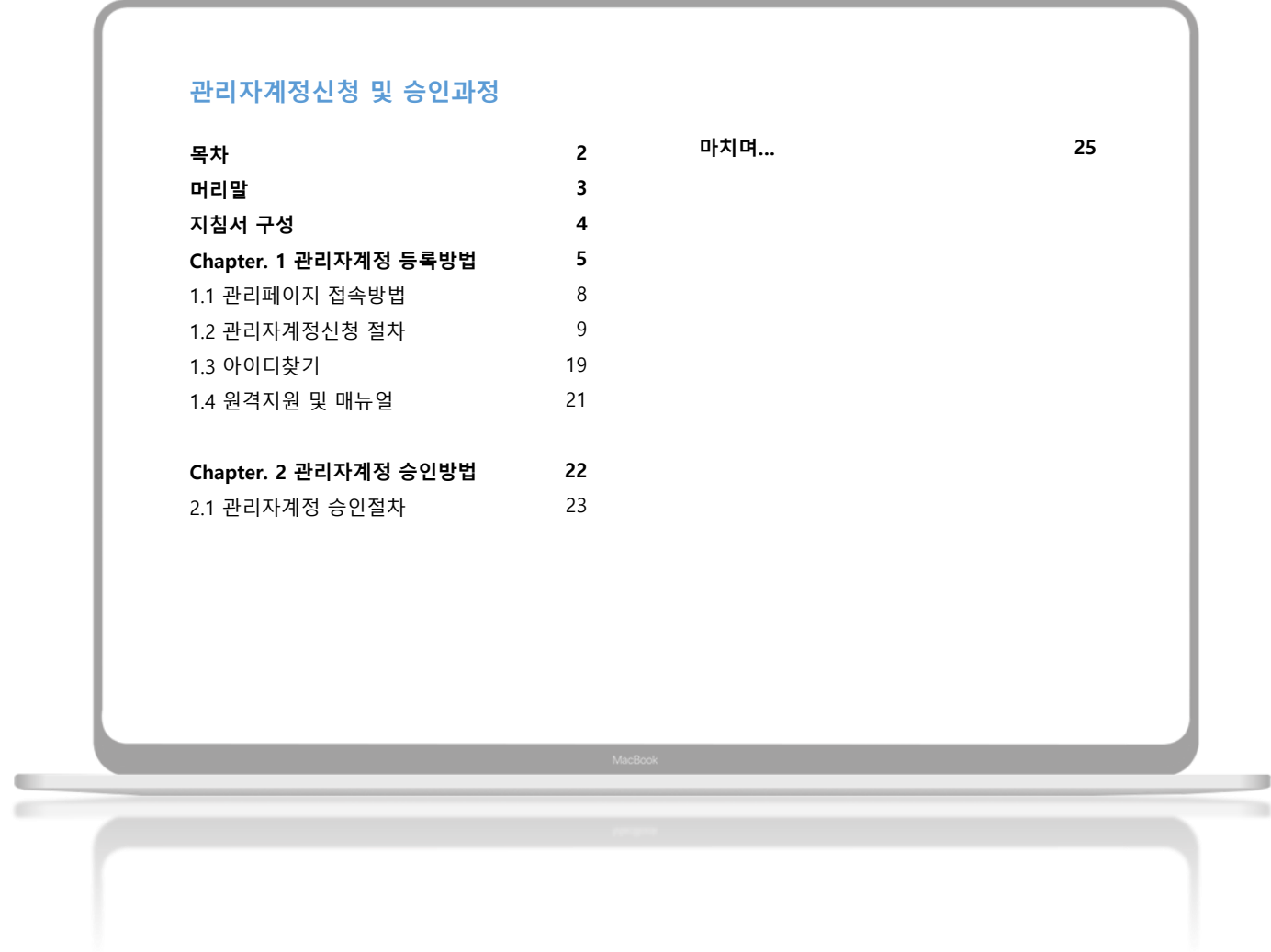




# 동호인선수등록시스템 관리자 지침서

## 관리자계정등록 및 승인 절차

I · n · d · e · x



관리자계정신청 및 승인과정

목차	2	마치며...	25
머리말	3		
지침서 구성	4		
<b>Chapter. 1 관리자계정 등록방법</b>	<b>5</b>		
1.1 관리페이지 접속방법	8		
1.2 관리자계정신청 절차	9		
1.3 아이디찾기	19		
1.4 원격지원 및 매뉴얼	21		
<b>Chapter. 2 관리자계정 승인방법</b>	<b>22</b>		
2.1 관리자계정 승인절차	23		

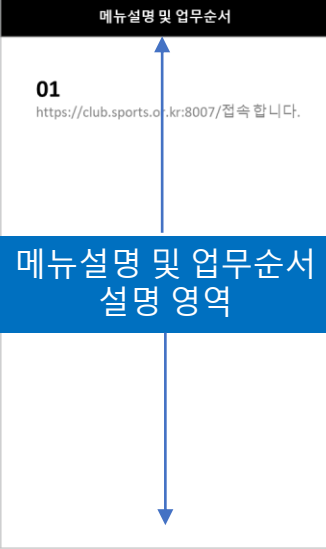
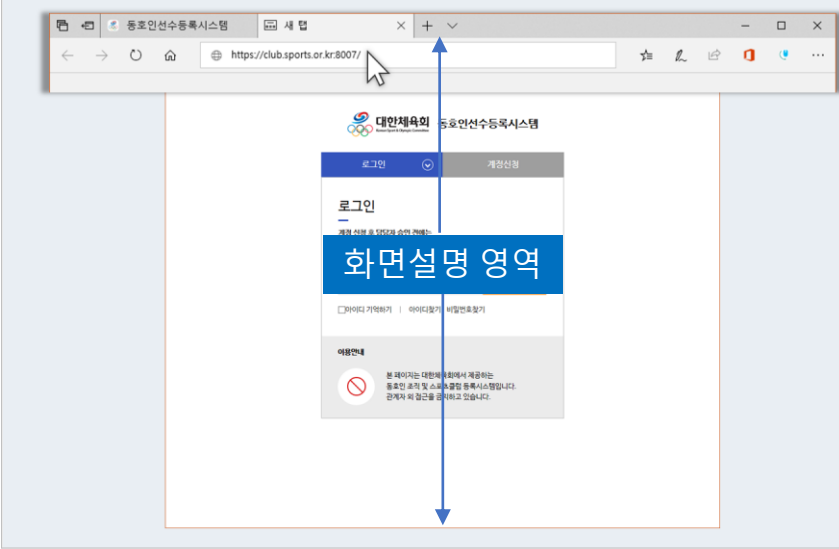
❓ 관리자 · 운영자 계정등록 절차?

대한체육회는 시스템관리자로 각 체육단체를 등록생성하고 체육단체 대표 관리자의 관리자계정승인등록을 담당합니다. 관리자가 등록 된 체육단체는 자유롭게 운영자를 관리자계정승인을 통해 총원 할 수 있습니다.



목차번호 Chapter명  
메뉴위치

**2.1 관리자페이지 접속방법**  
관리자 홈 >



관리자지침서 v 1.0      Part 2 | 관리자 회원가입      Chapter 1 | 관리자페이지 접속방법      7

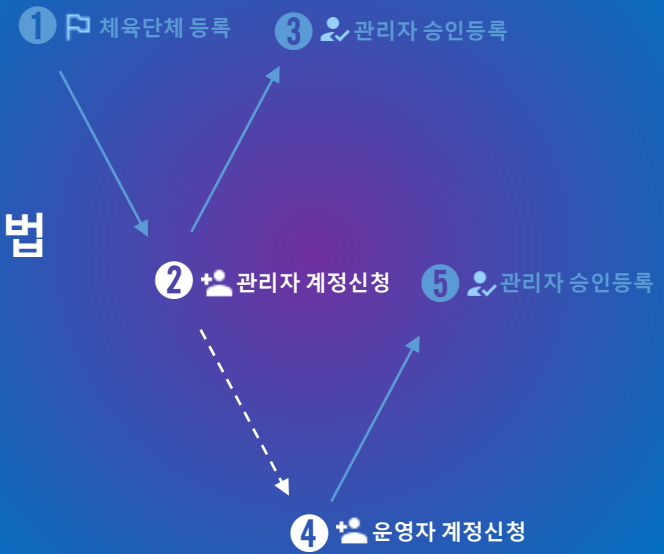
문서제목

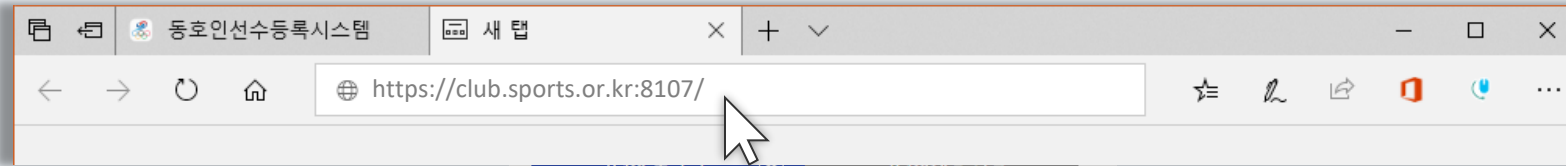
Part명

Chapter명

페이지번호

## 관리자계정등록방법





관리자 회원가입지침서

## 관리자 로그인

관리자계정 신청 후 담당자 승인 전에는 로그인하실 수 없습니다. 다운로드


아이디

아이디 기억하기 | [아이디찾기](#)

**휴대폰 확인**  
타인 또는 법인폰 인증 불가  
연체폰이나 선불폰일 경우에는 인증불가

**아이핀 확인**  
아이핀 인증 후 서비스를  
이용하실 수 있습니다.

**이용안내**

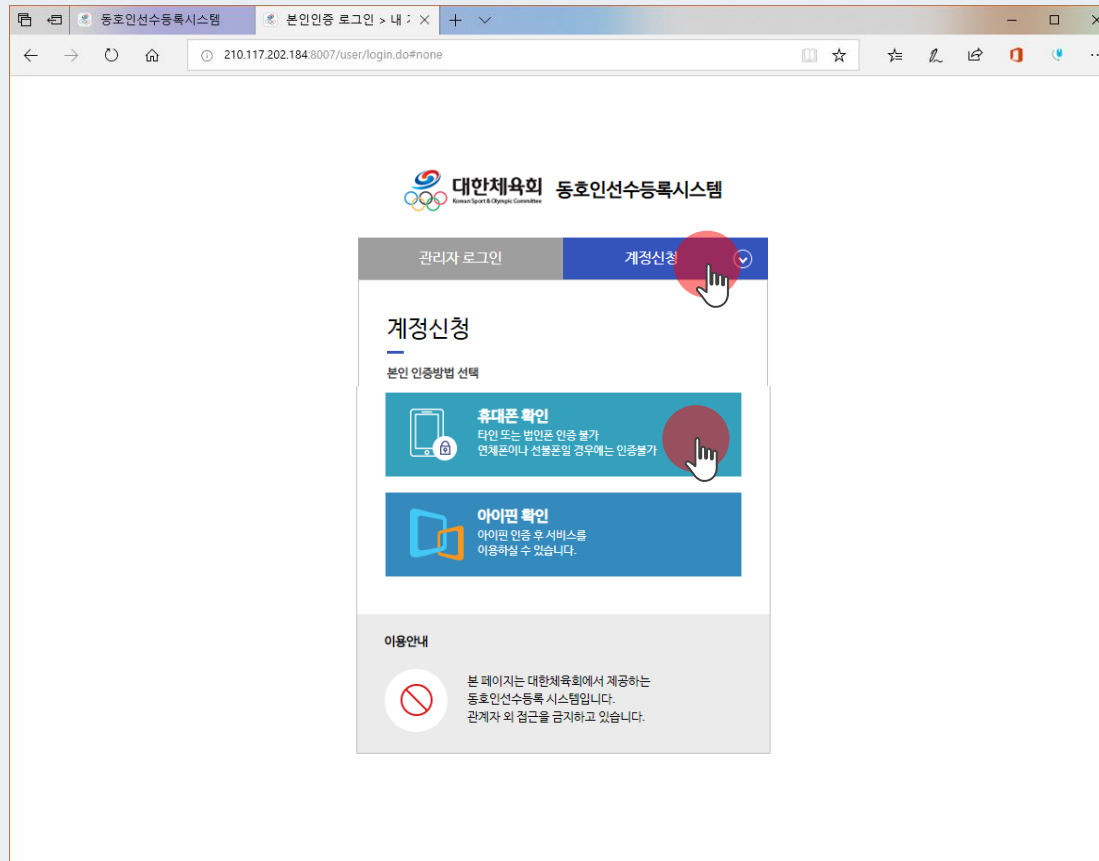
 본 페이지는 대한체육회에서 제공하는 동호인선수등록 시스템입니다. 관계자 외 접근을 금지하고 있습니다.

[개인정보처리방침](#)   [원격지원요청](#)   시스템 문의 : 070-4870-4257

### 메뉴설명 및 업무순서

## 01

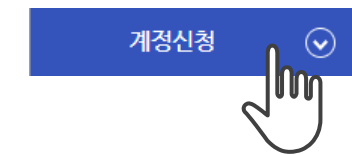
https://club.sports.or.kr:8107/접속 합니다.



## 메뉴설명 및 업무순서

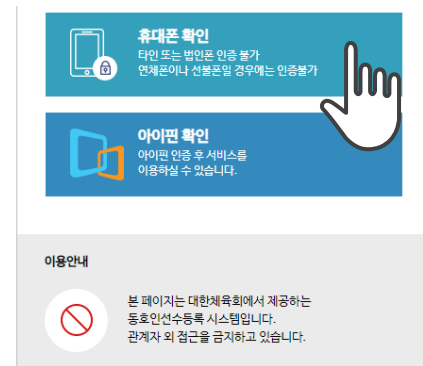
## 01

우측상단의 계정신청 버튼 클릭.




## 02

우측상단의 계정신청 버튼 클릭.





안심본인인증

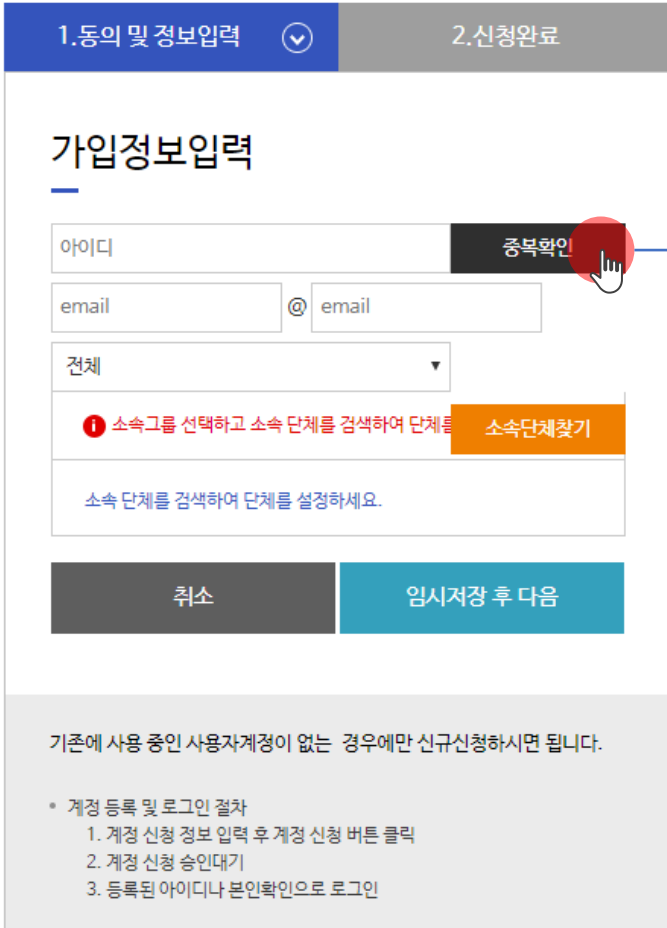


## 메뉴설명 및 업무순서

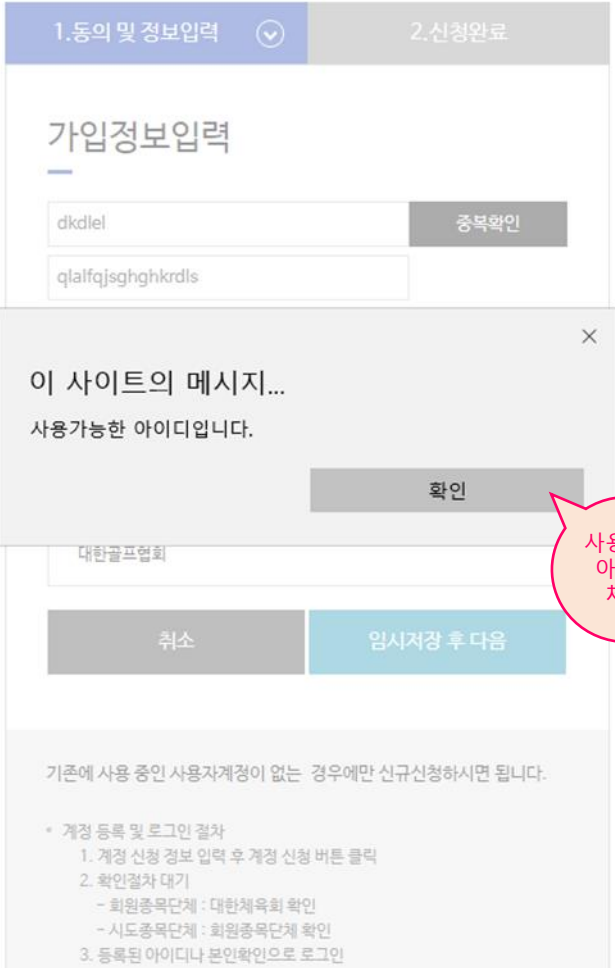
## 03

## 안심본인인증 진행





**메뉴설명 및 업무순서**



**04**  
가입정보입력 합니다.

- 아이디
- 아이디 중복확인
- 비밀번호
- 비밀번호확인
- 이메일

메뉴설명 및 업무순서

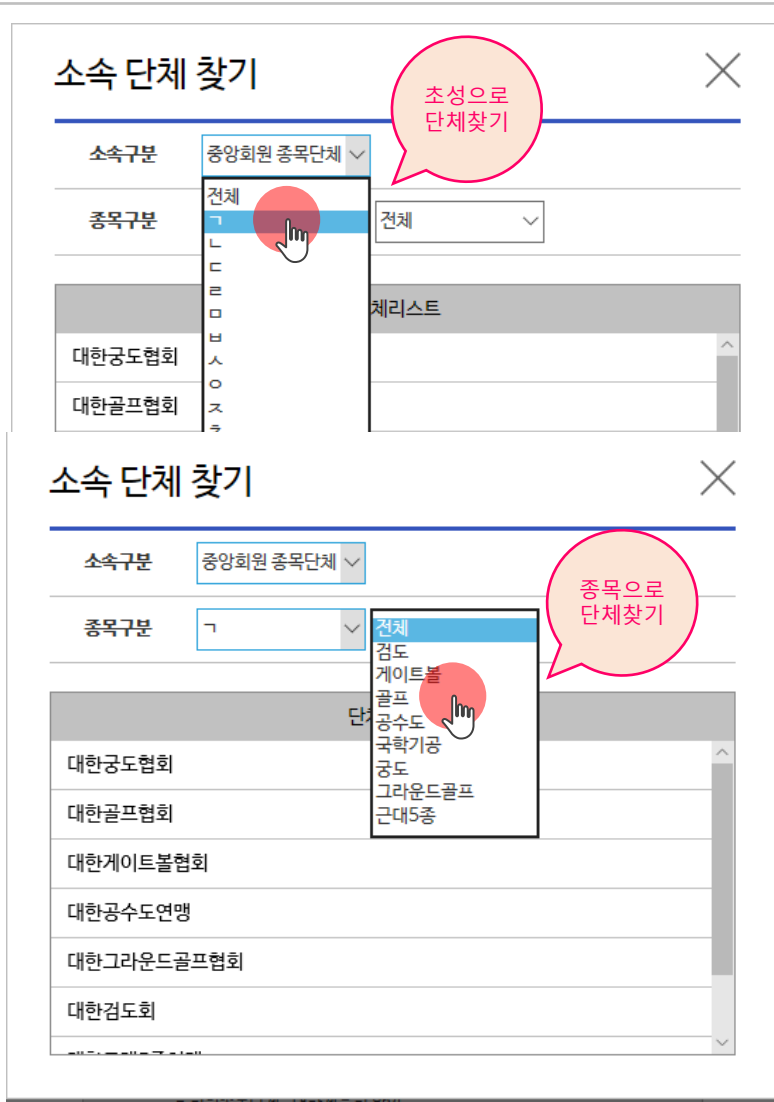
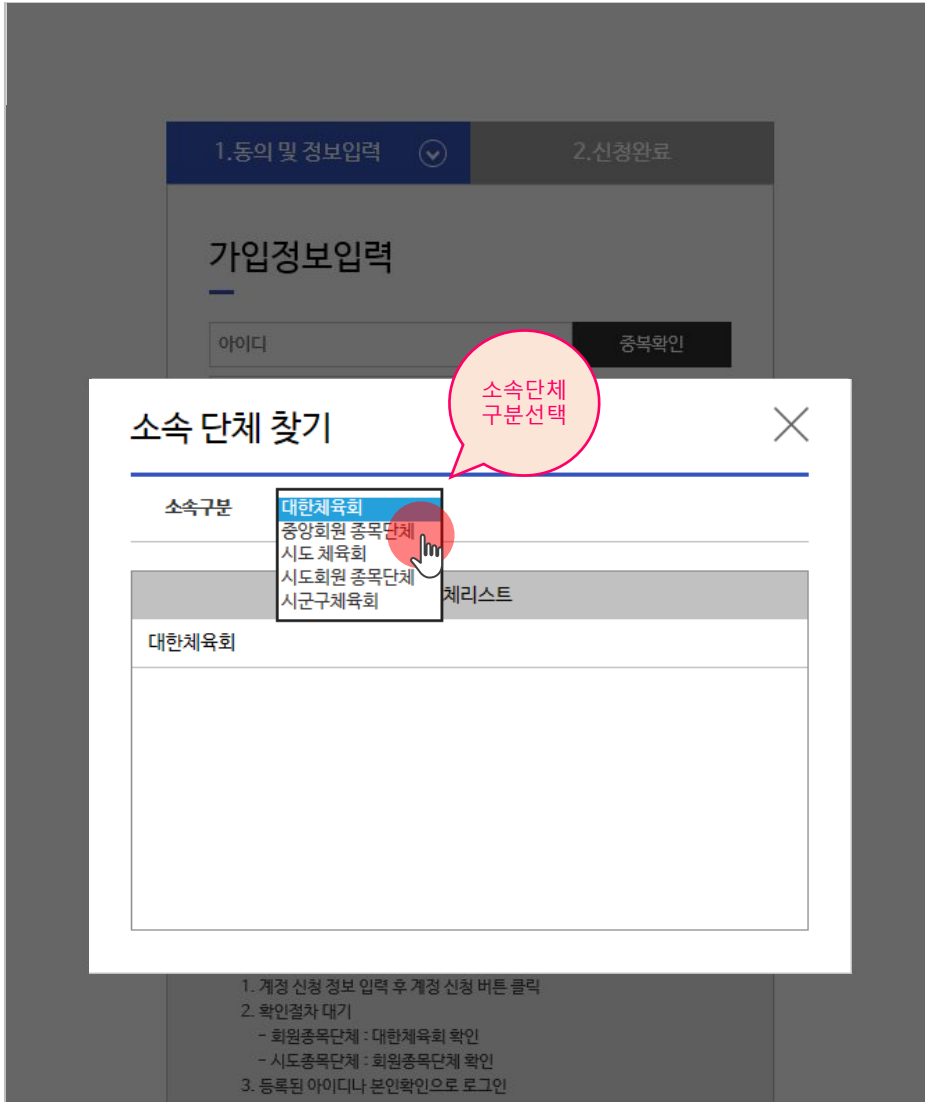
05 - 1

소속단체찾기 버튼을 클릭.

- 소속구분 선택 메뉴 이용 소속선택

기존에 사용 중인 사용자계정이 없는 경우에만 신규신청하시면 됩니다.

- 계정 등록 및 로그인 절차
  1. 계정 신청 정보 입력 후 계정 신청 버튼 클릭
  2. 계정 신청 승인 대기
  3. 등록된 아이디나 본인확인으로 로그인



메뉴설명 및 업무순서

05 - 2

소속단체찾기 버튼을 클릭.

- 소속구분 선택 메뉴 이용 소속선택
- ㄱ~ㅎ까지 초성 선택
- 종목리스트로 종목 선택



## 메뉴설명 및 업무순서

## 05 - 3

소속단체찾기 버튼을 클릭.

- 소속구분 선택 메뉴 이용 소속선택
- ㄱ~ㅎ까지 초성 선택
- 종목리스트로 종목 선택
- 단체리스트 중 소속 단체 선택

1.동의 및 정보입력
2.신청완료

### 가입정보입력

중복확인

@

❗ 소속그룹 선택하고 소속 단체를 검색하여 단체를 소속단체찾기

취소
임시저장 후 다음

기존에 사용 중인 사용자계정이 없는 경우에만 신규신청하시면 됩니다.

- 계정 등록 및 로그인 절차
  1. 계정 신청 정보 입력 후 계정 신청 버튼 클릭
  2. 계정 신청 승인대기
  3. 등록된 아이디나 본인확인으로 로그인

모두이상없이  
입력했다면  
다음!

## 메뉴설명 및 업무순서

### 06

임시저장 후 다음 버튼 클릭

1.동의 및 정보입력 2.신청완료

### 가입정보입력

아이디	아이디
강북구체육회	소속단체
ex)00-0000-0000	연락처변경하기

취소 계정 신청

기존에 사용 중인 사용자계정이 없는 경우에만 신규신청하시면 됩니다.

- 계정 등록 및 로그인 절차
  - 계정 신청 정보 입력 후 계정 신청 버튼 클릭
  - 계정 신청 승인 대기
  - 등록된 아이디나 본인확인으로 로그인

연락처를  
변경시  
클릭!

1.동의 및 정보입력 2.신청완료

### 가입정보입력

testid14	아이디
서울특별시 강북구체육회	소속단체
ex)00-0000-0000	연락처변경하기

취소 계정 신청

기존에 사용 중인 사용자계정이 없는 경우에만 신규신청하시면 됩니다.

- 계정 등록 및 로그인 절차
  - 계정 신청 정보 입력 후 계정 신청 버튼 클릭
  - 계정 신청 승인 대기
  - 등록된 아이디나 본인확인으로 로그인

## 메뉴설명 및 업무순서

### 07-1

가입정보 확인 후 연락처를 변경하려면 버튼 클릭

### 07-2

정보 변경 후 계정신청버튼을 클릭

1. 동의 및 정보입력

2. 신청완료



**회원님의 계정 신청이 완료 되었습니다.**

현재 계정은 **승인 대기 상태** 이오니  
해당단체의 승인을 기다리시기 바랍니다.

관련 문의  
(소속 담당자 이메일)

로그인 화면으로 가기



기존에 사용 중인 관리자계정이 없는 경우에만 신규신청이 가능합니다.

- 관리자계정 등록 및 로그인 절차
  1. 관리자계정신청 정보 후 계정신청 버튼 클릭
  2. 신청 후 해당단체 관리자계정 승인대기
  3. 등록된 아이디나 본인확인으로 로그인

## 메뉴설명 및 업무순서

### 08

신청완료후 로그인화면으로 이동

관리자 로그인
관리자계정 신청

[관리자 회원가입지침서](#)

## 관리자 로그인

관리자계정 신청 후 담당자 승인 전에는 로그인하실 수 없습니다.

아이디 기억


**휴대폰 확인**

타인 또는 법인폰 인증 불가  
연체폰이나 선불폰일 경우에는 인증불가

**아이핀 확인**

아이핀 인증 후 서비스를  
이용하실 수 있습니다.

**이용안내**



본 페이지는 대한체육회에서 제공하는 동호인선수등록 시스템입니다. 관계자 외 접근을 금지하고 있습니다.

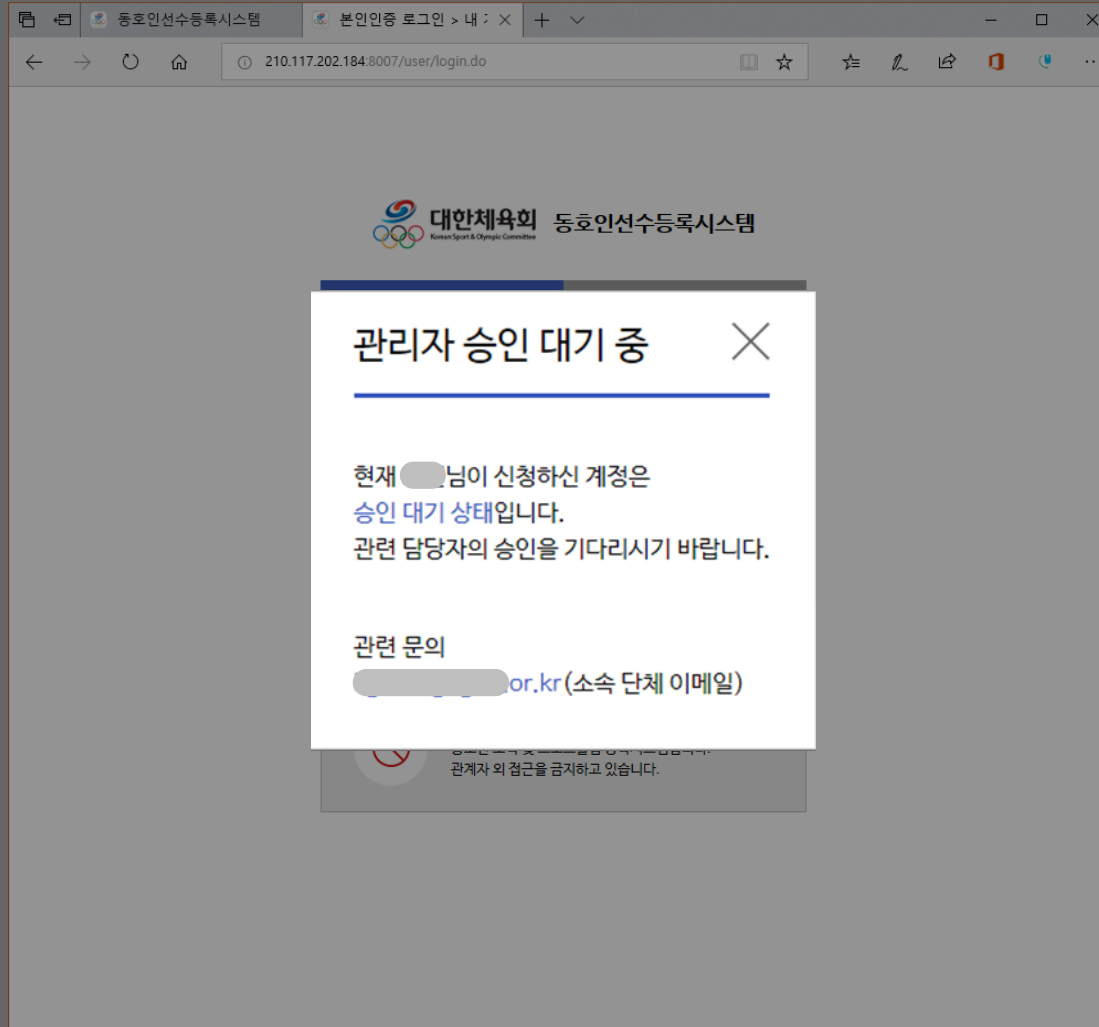
[개인정보처리방침](#)
[원격지원요청](#)
[시스템 문의 : 070-4870-4257](#)

### 메뉴설명 및 업무순서

#### 09 - 1

아이디 입력  
로그인 버튼 클릭  
필요 시 아이디 기억하기 등록

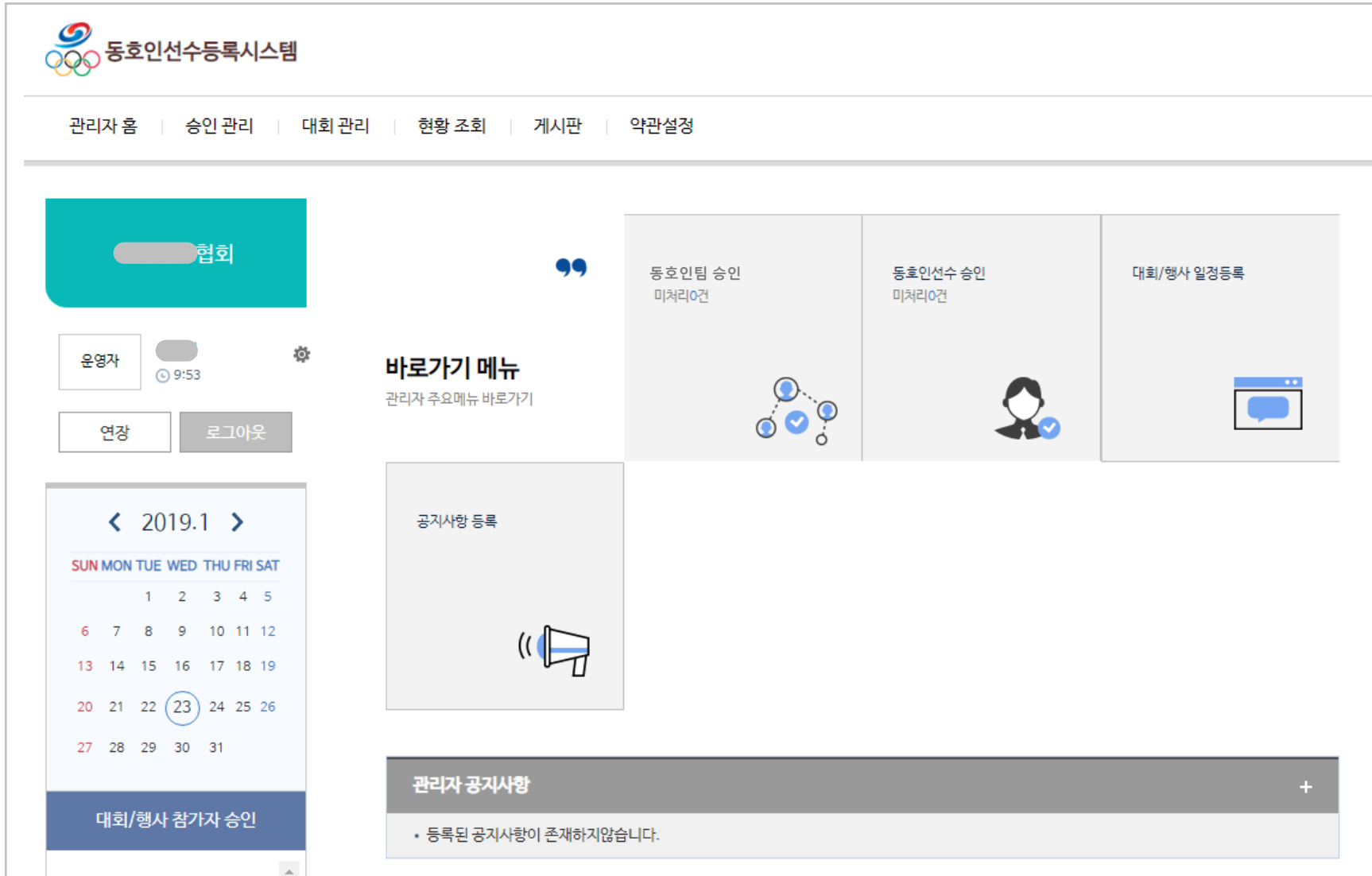




## 메뉴설명 및 업무순서

**09 - 2**

관리자 승인 시까지  
 왼쪽 화면이미지 처럼 승인대기 중  
 메시지 뜸



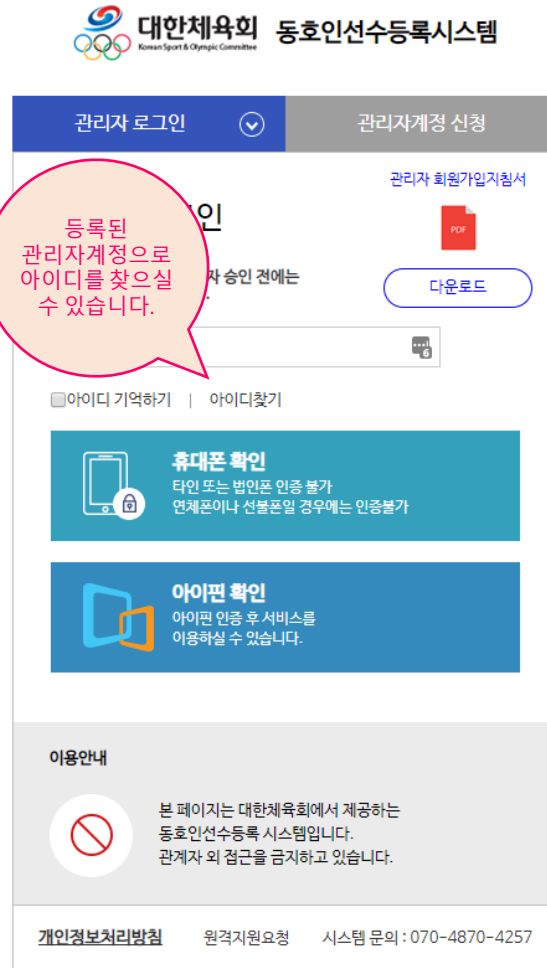
## 메뉴설명 및 업무순서

## 10

관리자 페이지 로그인 성공 시  
아래 메뉴를 이용 가능합니다.

- 동호인 팀 승인
- 동호인 선수 승인
- 대회/행사 일정등록
- 공지사항

## 메뉴설명 및 업무순서



대한체육회 동호인선수등록시스템

관리자 로그인 | 관리자계정 신청

관리자 회원가입지침서

등록된 관리자계정으로 아이디를 찾으실 수 있습니다.

PDF 다운로드

아이디 기억하기 | 아이디찾기

**휴대폰 확인**  
타인 또는 법인폰 인증 불가  
연체폰이나 선불폰일 경우에는 인증불가

**아이핀 확인**  
아이핀 인증 후 서비스를  
이용하실 수 있습니다.

**이용안내**  
본 페이지는 대한체육회에서 제공하는 동호인선수등록 시스템입니다. 관계자 외 접근을 금지하고 있습니다.

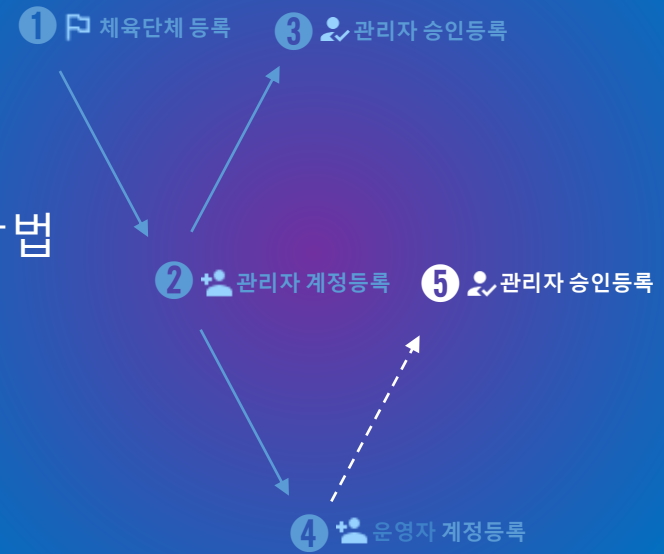
**개인정보처리방침** | 원격지원요청 | 시스템 문의 : 070-4870-4257


메뉴설명 및 업무순서

- 01**  
아이디찾기 클릭
- 02**  
휴대폰 본인인증
- 03**  
아이디 확인

**메뉴설명 및 업무순서**

## 관리자계정 승인방법




동호인선수등록시스템

관리자 홈
관리자계정
승인 관리
대회 관리
현황 조회
게시판
약관설정

협회


관리자
9:52
⚙️

연장
로그아웃


**바로가기 메뉴**

관리자 주요메뉴 바로가기


관리자 계정  
미처리0건




동호인팀 승인  
미처리0건




동호인선수 승인  
미처리0건



대회/행사 일정등록



공지사항 등록



**관리자 공지사항** +

- 등록된 공지사항이 존재하지않습니다.

< 2019.1 >

SUN MON TUE WED THU FRI SAT

1 2 3 4 5

6 7 8 9 10 11 12

13 14 15 16 17 18 19

20 21 22 **23** 24 25 26

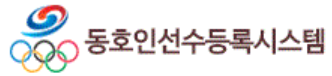
27 28 29 30 31

대회/행사 참가자 승인

**메뉴설명 및 업무순서**

**01**

상단 관리자계정 메뉴 선택  
또는 바로가기 메뉴 이용



관리자 홈 | 관리자계정 | 승인 관리 | 대회 관리 | 현황 조회 | 게시판 | 약관설정



관리자 조성국 9:55

연장 로그아웃

관리자계정

관리자계정 설정

승인대기중인 계정

사용자관리현황

## 승인대기중인 계정

신규관리자 또는 신규입사자가 신청한 계정을 승인합니다.

조회 시작일



- 조회 종료일



관리자명 입력

조회

엑셀 다운로드

전체 1

no	기관명	권한 설정	이름	연락처	가입일시	계정신청서
1	연맹	운영자				다운로드



1

## 메뉴설명 및 업무순서

### 02

관리자계정 > 승인대기중인 계정 메뉴 확인

### 03

승인하고자 하는 계정리스트 체크

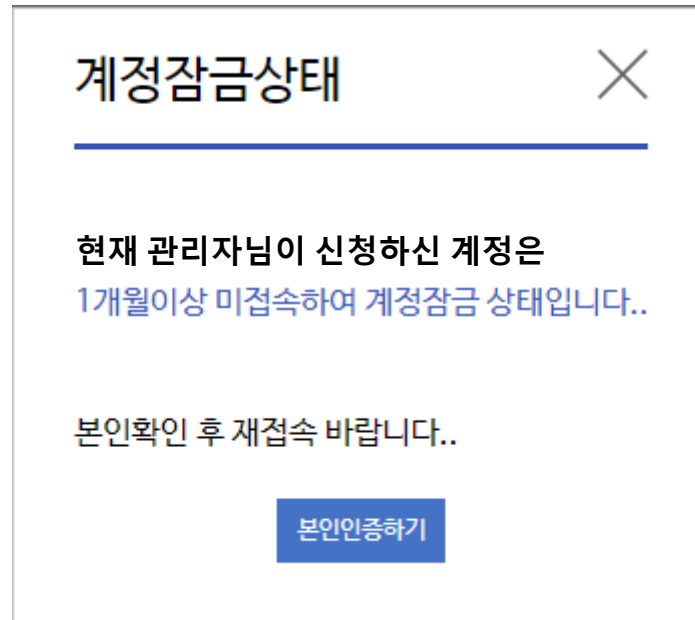
### 04

승인 버튼 클릭



마치며...

## 동호인선수등록 시스템 체육단체 계정등록 및 승인 과정



본 시스템은 1개월이상 미 접속 시 계정잠금으로 본인 확인 후 재 접속 가능합니다.  
또한, 시스템의 개선에 따라 본 지침서와 내용이 달라질 수 있습니다.  
이에 양해 바랍니다.